



**Wenn Sie Wichtiges vorhaben,
sollten Sie Profis fragen.**



**Dank unserer idealen Zusammenarbeit mit dem Fachhandwerk
können wir Ihnen Serviceleistungen von A bis Z bieten.**

- Fachberatung in der Fachausstellung *SpritzigeBADIDEEN*
- Fachberatung bei Ihnen gleich vor Ort
- Fachberatung in punkto Energieeinsparung und Umwelt
- Endreinigung - „Als wäre nichts gewesen“
- Kundendienst und Wartung
- Umfassende Gewährleistung

Service, so viel Sie wünschen:

- Komplett-Ausführung
- Beratung, Lieferung und Teilmontage
- Produktkauf - auch ohne Installation

Nehmen Sie uns in Anspruch. Wir freuen uns darauf.



DerbyTOP

KERAMIK ■ ARMATUREN ■ ACCESSOIRES ■
SOLO-SPIEGELSCHRÄNKE



CosmoLine

**Rundherum schön,
jeden Tag auf's Neue!**





Hier stimmt einfach alles. Perfektes Design und praktische Formen.
Und das gibt es alles in einem Programm. Umfangreich und vielseitig.
Mit viel Komfort für alle. Ob zu zweit, zu dritt oder viert.
So macht jedes Bad viel Spaß!

**Beste Technik,
bestens abgestimmt!**

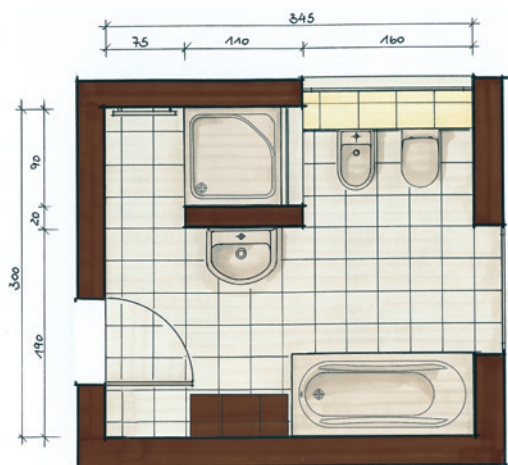


Das moderne Familien-Bad.
Beste Technik und hohe Funktionalität.
Auch bei häufiger, täglicher Nutzung.
Egal ob morgens, mittags oder abends.
Für jede Lebenslage und jeden
Lebensmoment. Robust und vielseitig.



Das Bad für die ganze Familie!

So könnte es aussehen!



Da geht Ihnen ein Licht auf!

Alles dran, alles drin im Spiegelschrank.
Viel Stauraum und hochwertig ausgestattet mit praktischen Glas-Einlegeböden. Die doppelt verspiegelten Türen haben Qualitätsscharniere mit einem weiten Öffnungswinkel (über 90 Grad) für alle Betrachtungsarten.
Die Beleuchtung für Bad und Gesichtsfeld rundet den Spiegelschrank perfekt ab.



Solo-Spiegelschrank 100 cm

Platz da!

Die ideale Lösung! Passend zu Badmöbeln oder kombiniert mit einer Halbsäule.
Der Vorteil: großzügige Ablageflächen an den Seiten des Waschtisches bieten viel Stellfläche.



Möbel-Waschtisch 80 cm

Der hat sich gewaschen!

Der Waschtisch mit der ausgezeichneten Form für Groß und Klein. Die gering abgesenkte Armaturenbank trennt den Waschbereich gekonnt in eine nasse und eine trockene Zone. Außerdem sorgt die schöne Aufkantung für einen sauberen Wandanschluss. Für den ungetrübten Waschspaß!



Der WC-Rand, der hält, was er verspricht!

Das Bad ist der Ort, an dem Hygiene besonders wichtig ist. Erst recht, wenn Kinder im Spiel sind. Daher hat Derby^{TOP} den glasierten Spülrand – damit Bakterien und Keime keine Chance haben. Und das Säubern wird noch einfacher. Für ein rundherum gutes Gefühl.



Das glänzende Pflegefect^{PLUS}, das Freude macht!

Auf Wunsch sind alle WCs, Bidets, Handwaschbecken und Waschtische mit einer speziellen, dauerhaft gebrannten Glasur erhältlich. Schmutz und Kalk können sich dank der besonders glatten und porenfreien Oberfläche nicht festsetzen. Die Keramik ist sauber und bleibt lange strahlend schön wie am ersten Tag. Und die Reinigung ein Kinderspiel!

Die richtigen Tasten für richtiges Sparen!

Ein Druck genügt und Sie sparen kostbares Wasser und bares Geld. Der Spülkasten im ansprechenden Design mit der 2-Mengen-Technik macht Ihnen jetzt die Dosierung der Wassermenge einfach. Die kleine Taste spült 3 Liter, die große 6-9 Liter – je nach Voreinstellung. Zudem ist der Derby^{TOP}-Spülkasten auch noch sehr geräuscharm.

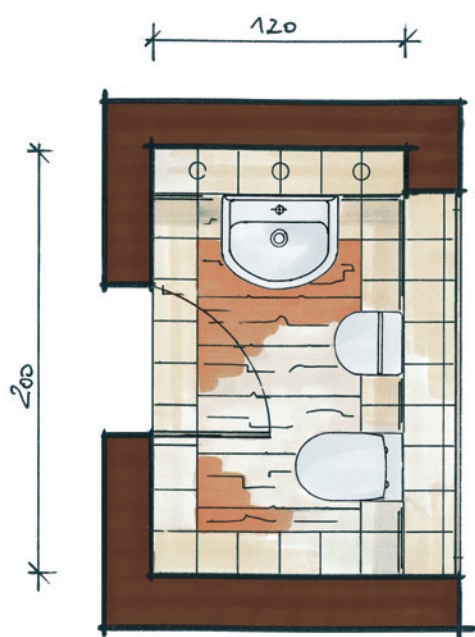


Ein perfektes Bad auf kleinstem Raum.

Da nehmen Ihre Gäste Platz!

Machen Sie es Ihren Gästen bequem. Selbst auf kleinstem Raum die richtige Ausstattung in einem ansprechenden Design dank des Waschtisches und Wand-WC's in verkürzter Ausführung. Die ideale Ergänzung: das Urinal mit seinen kleinen Abmessungen und einem Deckel zur optischen Abrundung.

So könnte es aussehen!



Ihr Geschmack entscheidet!
Diese drei attraktiven Farben
stehen Ihnen für die Keramik
Ihres Bades zur Auswahl.

Farben:



Keramik, WC-Sitze und Spülkästen:

Weiß



Pergamon



Manhattan

Oberflächen:



Armaturen,


Accessoires: Chrom

Unsere Armaturen mit Pfiff.

Wasser marsch – aber mit Köpfchen!

Die **DerbyTOP** Öko-Kartusche regelt die Wassermenge auf perfekte Art und Weise! Die Öko-Stellung des Hebels ist besonders geeignet, wenn wenig Wasser fließen soll, z. B. beim Zähneputzen. Dies ist als leichter Widerstand beim Öffnen merklich zu spüren. Soll mehr Wasser fließen, wird der Hebel einfach weiter angehoben. Außerdem wird in der Mittelstellung noch kein warmes Wasser beigemischt, erst beim Schwenken des Hebels – für das Händewaschen und Zähneputzen also völlig ausreichend. Somit können Sie bei jeder Nutzung Wasser und Energie einsparen.

Die Waschtischarmatur ist in unterschiedlichen Ausführungen erhältlich, z. B. mit herausziehbarem Auslauf.




Das passt zusammen.

DerbyTOP bietet mit den Accessoires nützliche kleine Helfer, harmonisch abgestimmt auf das gesamte Programm.

Immer die richtige Temperatur!

Die **DerbyTOP**Thermostate halten ohne Leerlaufzeiten konstant die gewählte Temperatur. Sekundenschnelle Einregulierung der vorgewählten Wassertemperatur, blitzschnelle Reaktion auf Temperatur- und Druckschwankungen. Ein eingebauter Temperaturwählgriff mit Heißwassersperre (38°C) sorgt für Ihre Sicherheit. Die Teflonbeschichtung der Steuereinheit ist kalkabweisend und sehr leichtgängig. Zudem lässt sich mit der eingebauten Spareinstellung der Wasserverbrauch um bis zu 50 % reduzieren!




- 1 Maximaler Wasserdurchfluss
- 2 Ökostellung bei max. 7 l/min
- 3 Temperierschwenkbereich nach links
- 4 Sicherheitszone rechts
- 5 Kaltwasser in Mittelstellung
- 6 Komfortzonenbeginn
- 7 Temperaturoptimum etwa 38° C




Nehmen Sie es in die Hand!

Mit der Handbrause von **DerbyTOP** bestimmen Sie individuell den Brausestrahl: Normal-, Massage- oder Softstrahl. Zudem ist sie mit einer speziellen Antikalk-Funktion ausgestattet, so dass Kalkablagerungen nach außen transportiert werden und einfach wegzuwischen sind. Auch als Wannen-Set und Brausegarnitur erhältlich.



Normal



Massage



Soft



Aufputz-Brausethermostat

Keramik



Waschtisch

70 x 52 cm
65 x 50 cm
60 x 48 cm
55 x 45 cm
55 x 41 cm
mit/ohne Halbsäule lieferbar



Handwaschbecken

50 x 37 cm
45 x 34 cm
mit/ohne Halbsäule lieferbar



Möbel-Waschtisch

mit Waschtischunterbau/Halbsäule
kombinierbar
80 x 51 cm



Möbel-Waschtisch

mit Waschtischunterbau
kombinierbar
65 x 48 cm
(Abb. Waschtischunterbau aus dem
DerbyTOP-Badmöbelprogramm)



Wand-Tiefspül-WC



Wand-Tiefspül-WC kurz

verringerte Ausladung
von 52 cm



Wand-Flachspül-WC



Stand-Tiefspül-WC



Stand-Flachspül-WC



Urinal

Zulauf/Ablauf verdeckt,
mit/ohne Deckel lieferbar
Zulauf von oben/Ablauf verdeckt
und nach unten (o. Abb.)



Wand-Bidet



Ablage

60 cm
50 cm

Alle Artikel lieferbar in Weiß, Pergamon, Manhattan (siehe Seite 8)





WC-Sitz

mit Kunststoff- oder Edelstahlscharnieren
lieferbar zusätzlich in Bahama beige



Lux-WC-Sitz

mit Edelstahlscharnieren



Spülkasten

2-Mengentechnik
3 Liter-Teilspülung/6-9 Liter Vollspülung
Wahlweise auch mit Start-/Stop-Funktion
lieferbar zusätzlich in Bahama beige



Spülkasten

Start-/Stop-Spültechnik
6-9 Liter
lieferbar zusätzlich in Bahama beige

Armaturen



Waschtischbatterie

mit Öko-Kartusche und Ablaufgarnitur
oder versenkbarer Kette
auch als Niederdruckarmatur erhältlich




Waschtischbatterie

mit Öko-Kartusche und Ablaufgarnitur
mit herausziehbarem Auslauf



Bidetbatterie

mit Ablaufgarnitur



Spültischbatterie

schwenkbarer Auslauf
auch als Niederdruckarmatur erhältlich



Spültischbatterie

mit herausziehbarer Schlauchbrause
schwenkbarer Auslauf



Spültisch-Wandbatterie

schwenkbarer Auslauf



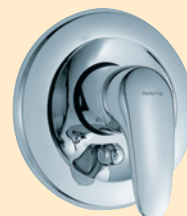
Aufputz-Brausebatterie



Aufputz-Badebatterie



Unterputz-Brausebatterie



Unterputz-Badebatterie



Aufputz-Brausethermostat



Aufputz-Badethermostat



Unterputz-Thermostat



**Unterputz-Thermostat
mit Abspernung**



**Aufputz-Wannen-
Blockbatterie**
auch als Aufputz-Brause-Blockbatterie
erhältlich



Handbrause
mit Normal-, Massage- und Softstrahl,
Antikalk-Funktion



Wannen-Set
bestehend aus: Handbrause,
verstellbarer Brausehalter,
Brauseschlauch 125 cm



Brausegarnitur
bestehend aus:
Handbrause, Wandstange 90 cm,
Brauseschlauch 150 cm

Alle Artikel lieferbar in Chrom

Accessoires




Badetuchhalter
60 cm und 80 cm lieferbar



Wannengriff
Länge 25 cm



Türetagere
mit 2 tiefen Körben
und Duschabstreifer



Handtuchhalter
2-teilig



Handtuchring
geschlossen
Ø 18 cm



Haken groß
45 mm



Haken klein
27 mm



Doppelhaken



Glashalter
mit Glas oder Acrylbecher (o. Abb.)



Doppelglashalter
mit Gläsern (o. Abb.) oder Acrylbechern



Seifenhalter
mit Glas- oder Acrylschale (o. Abb.)



Flüssigseifenspender
mit Glas- oder Acrylbehälter



Stand-Glashalter
mit Glas oder Acrylbecher (o. Abb.)



Stand-Seifenhalter
mit Glas- oder Acrylschale (o. Abb.)

Accessoires



Papierhalter
mit Deckel




Papierhalter
ohne Deckel



Reserve-Papierhalter



Bürstengarnitur
mit Glaseinsatz



Kristallglas-Ablage
60 cm



Stand-Rasier- und Kosmetikspiegel
mit Plan- und Vergrößerungsspiegel
Ø 20 cm

Alle Artikel lieferbar in Chrom

DerbyTOP Solo-Spiegelschränke



Solo-Spiegelschrank 100 cm
3 Doppelspiegeltüren
2 Halogen-Spots à 20W
Energiebox mit Schalter, Steckdose und Trafo
102 x 70 x 23 cm



Solo-Spiegelschrank 80 cm
2 Doppelspiegeltüren
2 Halogen-Spots à 20W
Energiebox mit Schalter, Steckdose und Trafo
82 x 70 x 23 cm



Solo-Spiegelschrank 60 cm
2 Doppelspiegeltüren
2 Halogen-Spots à 20W
Energiebox mit Schalter, Steckdose und Trafo
62 x 70 x 23 cm

Beste Qualität für Ihre Zufriedenheit!



Alle Badmöbel sind ausgezeichnet mit dem Gütesiegel der „Deutschen Gemeinschaft Möbel e.V.“:

- Beste Qualität
- Lange Haltbarkeit
- Umweltverträglichkeit
- Schadstofffreie Materialien

Alle Produkte geprüft durch das neutrale Möbelprüfinstitut der Landesgewerbeanstalt Bayern LGA.



Auch die elektrische Ausstattung der gesamten Produktpalette steht bei CosmoLine-Produkten auf dem Prüfstand. So werden nur VDE-geprüfte Teile verwendet, die das GS-Gütesiegel tragen und damit den CE-Richtlinien entsprechen.



Sicherheitsgeprüft und ausgezeichnet.

Das PLUS der CosmoLine-Produkte. Für das Plus an Zufriedenheit.



Spezielle Glasur.
Pflegeleicht und schmutzabweisend.



Umweltfreundliche Technik
spart Energie und Kosten.

CosmoLine – das sind Markenprodukte, die höchsten Ansprüchen gerecht werden und sich durch eine lange Lebensdauer und beste Funktionalität auszeichnen. Denn für uns zählt, was Sie zufrieden stellt: Qualität mit Brief und Siegel.

CosmoLine – das vorbildliche Sortiment.

Mit CosmoLine haben wir für Sie ein umfassendes Produktsortiment entwickelt, das Sie begeistern wird. Von der breiten Auswahl qualitativ hochwertiger Produkte mit bestem Service bezüglich Beratung, schneller Lieferung, über Produkthaftung und Nachkaufgarantie bis zum perfekten Einbau durch das qualifizierte Fachhandwerk.

Gewährleistung

Natürlich überzeugt jedes CosmoLine-Produkt durch seine Qualität. Deshalb gilt auch für jedes die volle gesetzliche Gewährleistung. Denn an der Qualität unserer Produkte sollen Sie lange Ihre Freude haben. Nähere Informationen erhalten Sie über das GC-Beratungsteam oder Ihren Fachhandwerker.

Innovation

Unsere Produkte sind technisch auf dem neuesten Stand – aktuell in Material, Verarbeitung und Design. Zeitgemäß und auf hohem Niveau, für eine lange Lebensdauer. Darauf legen wir großen Wert.

Prospekte und technische Informationen

Wir stellen Ihnen für CosmoLine-Produkte umfassendes Prospektmaterial zur Verfügung. Alle Abbildungen, Maße, Farben etc. werden sorgfältig zusammengestellt und geprüft.

Farbwiedergaben sind aus drucktechnischen Gründen nicht verbindlich. Für Druckfehler können wir keine Haftung übernehmen. Wir bitten um Ihr Verständnis.